

Sicherungsanlagen für Bahnübergänge (H0 / TT)

(alle Maßangaben ca.-Maße !) – (Maße in Klammern = TT-Maße !)

Epoche II / (III) (DRG / DB):



**Epoche II –
Lichtzeichen mit
2 getrennten
Schuten
(links rote LED,
rechts warm-weiße
LED)**

- Höhe: 45 mm
- Breite: 14 mm
- Ø Mastfuß: 8 mm

- Set: 2 Stück
Art.-Nr.: 160



**Epoche II (III)–
Lichtzeichen mit
einer gemeinsamen
Schute
(links rote LED,
rechts warm-weiße
LED)**

- Höhe: 35 mm
- Breite: 14 mm
- Ø Mastfuß: 8 mm

- Set: 2 Stück
Art.-Nr.: 162

Epoche III – V (DR):



**Art.-Nr.: 173
Art.-Nr.: 10173**

Blende: weiß



Art.-Nr.: 174



**Art.-Nr.: 175
Art.-Nr.: 10175**

Blende: schwarz



Art.-Nr.: 176


Andreaskreuze der Epoche III – V (DR-Ausführung)

- | | |
|------------------------------|---|
| - LED: rot | - Set: 2 Stück |
| - Höhe: 35 mm (22 mm) | - Breite (ohne Schutzring): 9 mm (6,5 mm) |
| - Mastfuß: 6 x 8 mm (Ø 8 mm) | - Ø des Schutzrings: 11 mm |

Sicherungsanlagen für Bahnübergänge (H0)

(alle Maßangaben ca.-Maße !)

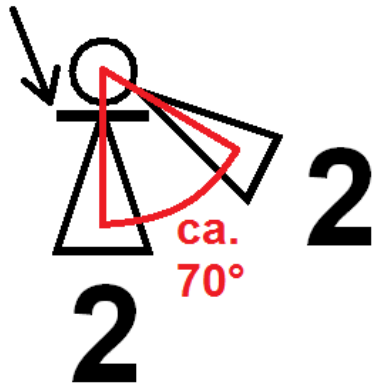
Epoche V – VI (DB AG):



Art.-Nr.: 181 (1 Stk)


Art.-Nr.: 182 (Set: 2 Stk)

Andreaskreuz



Schematische Abbildung -
von oben gesehen
(Foto folgt in Kürze)

Art.-Nr.: 183 (1 Stk)




Art.-Nr.: 185 (1 Stk)

Lichtzeichen mit Andreaskreuz und Schutzschleife


- LEDs: gelb / rot
- Ø Mastfuß: 8 mm

- Höhe: 34 mm
- Breite: 11 mm

Art.-Nr.: 188: Set bestehend aus 181 und 185



Art.-Nr.: 191



Art.-Nr.: 193

Lichtzeichen als Auslegerarmel mit Andreaskreuzen und Schutzschleife

- LEDs: gelb / rot
- Gesamthöhe: 72 mm
- Ø Mastfuß: 8 mm

- Durchfahrtshöhe: 60 mm
- Gesamtbreite (inkl. Ausleger): 55 mm